

DECLARAȚIE DE CONFORMITATE

SC GOLDEN FISH SRL, având sediul social în Linia de Centura 5, CTPark Bucharest North, Stefanestii de Jos, Jud Ilfov, România, înregistrată la Registrul Comerțului Ilfov cu nr. J23/2652/2016, CUI RO 22908031, prin reprezentant legal Pastrav Gabriel Constantin în calitate de Administrator, declarăm pe propria răspundere, cunoscând prevederile art. 292 Cod Penal cu privire la falsul în declarații, faptul că produsul "**Cântar electronic 40 kg pentru pepeni, model GF-0213**" care face obiectul acestei declarații de conformitate nu pune în pericol viața, sănătatea și securitatea muncii, nu produce impact negativ asupra mediului și este în conformitate cu Directiva 2006/42/CE privind siguranța echipamentelor tehnice, Directiva 2014/30/UE cu privire la compatibilitatea electromagnetică (Hotărârea Guvernului nr. 487/2016), Directiva 2012/19/UE privind deșeurile de echipamente electrice și electronice (DEEE).

Conformitățile declarate : EN 61000-4-5: 2014 + A1: 2017; EN 55011: 2016 + A1: 2017; EN IEC 61000-6-1: 2019.



Semnat pentru și în numele: S.C. GOLDEN FISH SRL

Nume și prenumele persoanei împuternicite:.....Păstrăv Gabriel Constantin

Martie 2022

GOLDEN FISH SRL

Linia de Centura 5, CTPark Bucharest North, Stefanestii

de Jos, Jud Ilfov, 077175;

CUI: RO22908031 Nr. Reg. Com.: J23/2652/2016

Telefon: 0374 496 580

www.micul-fermier.ro



(Semnatura și stampila)

CERTIFICAT GARANȚIE

GARANȚIE DE CONFORMITATE LEGALĂ (Legea 449/2003 cu modificări și completări) (către persoane fizice) – 2 ani

GARANȚIE COMERCIALĂ (către persoane juridice)- 1 an

Durata medie de utilizare a produsului este de 3..4 ani dacă se utilizează conform specificațiilor pentru uz gospodăresc și sunt evitate solitățile excesive specifice utilizării industriale.

SC GOLDEN FISH SRL, acordă cumpărătorului o garanție comercială în condițiile prezentului certificat de garanție. Garanția acordată prin prezentul certificat nu limitează sau elimină drepturile consumatorului.

Durata garanției comerciale se acordă prin prezentul certificat este de:

- **24 luni - pentru cumpărătorii persoane fizice;**
- **12 luni - pentru cumpărătorii persoane juridice.**

Perioada de garanție începe de la data achiziției.

Denumirea produsului..... Model/Serie

Nr. factură Data cumpărării

Vânzător..... Magazin

Adresa magazin

Numele cumpărătorului

Adresa cumpărătorului

..... Semnătură Cumpărător

MANUAL DE UTILIZARE ȘI ÎNTREȚINERE



Instrucțiuni originale | Revizia 01 | Ed. 01 | 03/2022

CÂNTAR ELECTRONIC 40KG PENTRU PEPENI

IMPORTATOR: GOLDEN FISH SRL
FABRICAT ÎN PRC
EMAIL: service@micul-fermier.ro
contact@micul-fermier.ro



GF-0213



În numele echipei noastre, vă mulțumim pentru încrederea pe care ne-ați acordat-o prin cumpărarea acestui produs și vă asigurăm de întreaga noastră colaborare. Echipa noastră vă stă la dispoziție pentru orice problemă tehnică sau comercială:

SC Golden Fish SRL

Linia de Centura 5, CTPark Bucharest North,

Stefanestii de Jos, Jud Ilfov, 077175;

CUI: RO22908031

Nr. Reg. Com.: J23/2652/2016

Telefon: 0374 496 580

www.micul-fermier.ro



INSTRUCȚIUNI ORIGINALE



CITIȚI CU ATENȚIE PREZENTELE INSTRUCȚIUNI DE FUNCȚIONARE ÎNAINTE DE PRIMA PUNERE ÎN FUNCȚIUNE A PRODUSULUI ȘI RESPECTATI OBLIGATORIU INSTRUCȚIUNILE DE SIGURANȚĂ! NERESPECTAREA INDICAȚIILOR DIN PREZENTUL MANUAL SCUȚEȘTE PRODUCĂTORUL DE ORICE RĂSPUNDERE ȘI DUCE LA PIERDEREA GARANȚIEI! PĂSTRĂȚI ACEST MANUAL PENTRU REFERINȚE ULTERIOARE.

2022 Toate drepturile rezervate

RO

Funcțiile cântarului GF-0213 (fig.2):

- Funcția ZERO: Atunci când nu există niciun produs pe cântar, iar afișajul nu indică zero, apăsați din nou pe tasta ZERO.

Dacă greutatea produsului trece de 10% din capacitatea maximă a cântarului electric, această funcție este inutilizabilă.

- Funcția TARE: Așezați un recipient pe cântar, apoi apăsați butonul "TARE", iar cântarul va arăta 0.00 neluând în seamă greutatea acestuia.
- Funcția ADD: Poziționați produsul pe platan și introduceți prețul corespunzător.

Apăsați tasta ADD, apoi tasta M1, iar valoarea o să apară pe ecran.

Luați primul produs de pe cântar, poziționați-l pe următorul și introduceți prețul celui de al doilea produs.

Apăsați din nou tasta ADD, apoi tasta M2, iar pe ecran o să apară suma totală a celor două produse.

Repețiți operațiunea de adunare apăsând M3, M4, M5, M6, M7, M8 până când terminați cântărirea tuturor articolelor.

- Funcția C: Atunci când apăsați tasta C, valoarea totală se va șterge.
- Prețul unitar poate fi introdus și cu virgulă.
- Oprire automată după un timp de nefolosință - pentru a evita descărcarea acumulatorului.

Selecția unității de măsură GF-0213:

- Apăsați butonul UNIT și alegeți unitatea de măsură între : g, kg, lb și oz.

Cântărirea GF-0213 (fig.3):

- Așezați obiectul de cântărit pe cântar.
- După stabilizarea greutății pe ecran se afișează rezultatul cântării.
- În cazul depășirii greutății maxime apare indicația „ERR”.
- Înlăturați imediat obiectele de pe cârlig, evitați astfel deteriorarea aparatului.



Fig.2




Fig.3

6. ÎNTREȚINERE

- Asigurați-vă întotdeauna că bateriile sunt îndepărtate din aparat, înainte de a executa lucrările de întreținere și curățare.
- Ștergeți aparatul cu o lavetă moale și uscată.
- Păstrați cât mai curat posibil carcasa aparatului.
- Nu expuneți cântarul la izbituri violente ori presiune excesivă.
- Pentru curățarea cântarului nu folosiți detergenți chimici. Pentru curățare ajunge cârpă fină.
- Dacă bateriile s-au umflat, curg sau miroase ciudat, vă rugăm să nu îl mai utilizați.

7. PROBLEME ȘI REMEDII**Cântarul nu pornește:**

- Puterea bateriilor este prea slabă. Deschideți locașul bateriilor pe partea din spate și înlocuiți bateriile cu unele noi.
- Conectarea greșită a bateriilor, conectați corect bateriile.
- Calculatorul cu afișaj indică o eroare. Sarcina maximă este depășită. Așezați pe cântar o sarcină mai mică decât sarcina maximă a acestuia.
- Calculatorul cu afișaj indică o eroare. Aparatul nu este stabil. Îndepărtați factorii de instabilitate.
- Calculatorul cu afișaj indică o eroare. Calculul preț invalid. Apăsați tasta C.
- Cântarul nu poate fi pornit. Acesta a fost depozitat pentru o perioadă îndelungată la o temperatură extremă. Schimbați locul de depozitare și așteptați până ce temperatura este în limitele celei recomandate 0°C ± 45°C.

8. ELIMINARE PRODUS

În conformitate cu Directiva Europeană 2012/19/EU privind deșeurile de echipamente electrice și electronice și Directiva 2008/98/CE privind deșeurile și punerea în aplicare a acestora în conformitate cu legislația națională, instrumentele, utilajele care au ajuns la sfârșitul vieții trebuie colectate separat și returnate la o instalație de reciclare compatibilă cu mediul.

Nu aruncați produsul la gunoierul menajer! Duceți-l într-un centru de reciclare sau într-o instalație de reciclare resturi metalice și separat părțile din plastic.



Simbolul coșului de gunoi încrucișat indicat pe aparat indică faptul că produsul, la sfârșitul duratei sale de viață utilă, trebuie tratat separat de deșeurile menajere și trebuie trimis la un centru de colectare separat pentru echipamentele electrice și electronice sau returnat la comerciantul cu amănuntul în momentul achiziționării unui nou echipament echivalent.

